

VENDING- KOPIERAUTOMAT

Kopirkin 



KOPIERT. EINFACH.

TECHNISCHE DATEN

Kopieren

Kopiermodus: schwarz/weiß.

Papierformat: bis A4.

Maximale Kapazität der Papierzuführung: 1100 Blätter*.

Monatliches Druckvolumen: bis 20 000 Seiten.

Kopierauflösung: 600 x 600 dpi.

Zahlung

Nimmt Münzen und Banknoten** an.

Preis pro Kopie frei einstellbar.

Münzprüfer mit Geldrückgabefunktion.**

Münzbehältervolumen: 3,3 Liter.

Banknotenablagekapazität: 600 Banknoten.

Geschwindigkeit

Erste Kopie: 20 Sekunden nach „Aufwachen des Geräts“ (nach Einwurf erster Münze).

Jede weitere Kopie: 10 Sekunden.

Extras

GSM Modul für Überwachung (per SMS oder Internet). **

Aufbau

Metallgehäuse aus 2mm dickem Edelstahl.

Gehärtetes Vorlagenglas.

Auf Boden mit Schrauben verankerbar.

Stauraum für 15 Standard Papierpackungen.

Gewährleistung und Service

2 Jahre gesetzliche Gewährleistung.

Herstellergarantie im ersten Jahr.

Für einzelne Bauteile 2 Jahre Garantie.

Full-Service und Wartungsverträge sind möglich.

* 550 Blätter in Basisausführung.

** Zusatzfunktion, nicht erhältlich in Basisausführung.

KOPIERAUTOMATENGESCHÄFT

Die Branche für Kopierautomaten in Selbstbedienungsbereichen ist derzeit noch sehr schwach entwickelt.

In vielen Ländern besteht ein Mangel an öffentlich verfügbaren Kopierdiensten. In den entwickelten Ländern befinden sich diese in vielen Nachbarschaftsläden und Schreibwarengeschäften, was sicher gut aber oft nicht ausreichend ist. Für unerwartet sofort benötigte Kopien sind Kopierautomaten der „Retter in der Not“. Wäre der Kopierbedarf vorher schon abzusehen gewesen, hätte man die Kopien auch rechtzeitig zu Hause oder in der Arbeit machen können. So ist man aber bereit für den sofort verfügbaren und komfortablen Service auch evtl. einen Aufpreis zu bezahlen.

Derzeit existieren zwei Ansätze, auf welche Art man Kopierdienste anbietet. Beide haben jedoch entweder mit der Verfügbarkeit oder dem Komfort ein Problem.



Kopierer mit Personal

Benötigt die Fläche für einen kompletten Arbeitsplatz. Dieser ist in den meisten Fällen wegen der anfallenden Personalkosten unrentabel. Zusätzlich ist hier eine dauerhafte Verfügbarkeit aufgrund von z.B. Mahlzeiten, Urlaub, Feiertage nicht gegeben.



Kopierer mit Zahlungsmodul

Verursacht zwar keine Personalkosten, ist jedoch dafür nicht gegen teure Beschädigung von außen geschützt und kann damit auch oft direkt nicht an dem Ort aufgestellt werden, wo er benötigt wird. Die vielen Funktionen eines herkömmlichen Kopierers überfordern zusätzlich oft einen unerfahrenen Benutzer.

WARUM IST KOPIRGIN ANDERS?

Die Idee hinter Kopirkin war eine Lösung zu schaffen, die die Probleme der bestehenden Ansätze nicht hat. Wir haben mit Absicht Zusatzfunktionen ausgelassen und **einen echten Vending-Kopierautomaten** entwickelt.



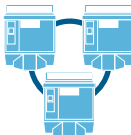
Robust

Im Gegensatz zu bestehenden Zahlungsmodulen für normale Kopiergeräte ist Kopirkin eine in einem Metallgehäuse völlig eingeschlossene Einheit und ist mit einem gehärteten Vorlagenglas ausgestattet.



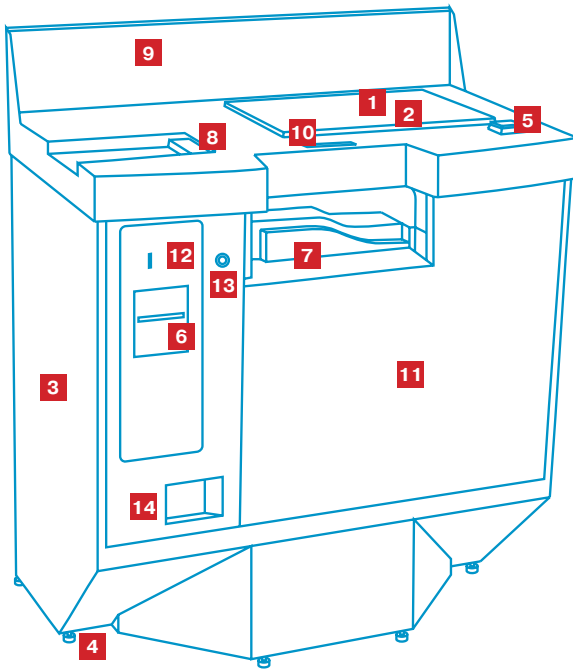
Einfach

Der Automat hat lediglich eine Taste – „START“ und ist sehr einfach zu bedienen. Sogar ältere Menschen, die üblicherweise Schwierigkeiten mit Technik haben, können ihn bedienen.



Optimiert für den Betrieb in einem Automatenetzwerk

Kopirkin hat ein separat abschließbares Geldfach, einen Zugang für die Wartung und zusätzlich Platz für bis zu 15 Papierpackungen. Das Gerät kann SMS-Mitteilungen mit kritischen Meldungen und Statistiken direkt auf Ihr Handy senden, oder Sie können Ihre Kopirkin-Automaten direkt und sicher über das Internet überwachen.



- 1 Deckel.** Bedeckt das Vorlagenglas und drückt auf das Originaldokument für klare und saubere Kopien.
- 2 Vorlagenglas,** gehärtet und kratzfest. Sehr widerstandsfähig gegen Gewalteinwirkungen (wie z.B. Faustschlag oder Stockschlag). Kann einfach und günstig ersetzt werden – Kosten unter 10 €.
- 3 Metallgehäuse,** hergestellt aus rostfreiem Edelstahl (2mm-dick). Pulverlackiert für lang anhaltendes Erscheinungsbild. Der Automat kann auf dem Boden mit Schrauben gesichert werden.
- 4 Schraubfüße** erlauben die Installation von Kopirkin auf jedem Untergrund.
- 5 “START” Druckknopf.** Sobald Kopirkin bereit zu kopieren ist, leuchtet der Druckknopf blau auf. Dieser hat eine Lebensdauer von einigen Millionen Betätigungen, kostet weniger als 3 € und ist einfach austauschbar.
- 6 Schlitz des Banknotenprüfers.** Der ICT Banknotenprüfer hat ein selbstregelndes Sensor-System mit mind. 96% Annahmquote, einen erweiterten Schutz gegen Aufreihungen (99% Erfolgsquote), und ist leicht entfernbar für die Reinigung. Der Prüfer ist mit einer Ablage für bis zu 600 Banknoten ausgestattet.
- 7 Ausgabefach** mit interner Beleuchtung, die aufleuchtet, sobald eine Kopie fertig ist.
- 8 Schlitz des Münzprüfers.** Kopirkin verwendet einen höchst zuverlässigen Münzprüfer von der Firma NRI, Deutschland. Optional sind erweiterte Münzprüfer mit einem 4-Tuben-Geldwechsler erhältlich.

9 Bedienungsanleitung. Die meisten Menschen verstehen die Bedienung des Automaten intuitiv: Original einlegen, Geld einwerfen, “START” drücken. Die Anleitung schildert bildlich die Bedienung in fünf einfachen Schritten.

1 Heben Sie den Deckel hoch, legen Sie das Original mit Schriftseite nach unten auf das Vorlagenglas.	2 Zahlen Sie den erforderlichen Betrag mit Münzen oder Geldscheinen	3 Drücken Sie die Start-Taste	4 Entnehmen Sie Ihre Kopien	5 Vergessen Sie nicht, Ihr Original zu holen																				
	<table border="1"> <thead> <tr> <th colspan="2">GELDSCHNEIE</th> <th colspan="2">MÜNZEN</th> </tr> </thead> <tbody> <tr> <td>5</td> <td>5€</td> <td>5c</td> <td>1€</td> </tr> <tr> <td>10</td> <td>10€</td> <td>10c</td> <td>2€</td> </tr> <tr> <td></td> <td></td> <td>20c</td> <td></td> </tr> <tr> <td></td> <td></td> <td>50c</td> <td></td> </tr> </tbody> </table>	GELDSCHNEIE		MÜNZEN		5	5€	5c	1€	10	10€	10c	2€			20c				50c				
GELDSCHNEIE		MÜNZEN																						
5	5€	5c	1€																					
10	10€	10c	2€																					
		20c																						
		50c																						

10 Display. Zweizeiliges, kontrastreiches von hinten beleuchtetes LCD. Beim normalen Betrieb werden Bedienungshinweise für den Benutzer angezeigt. Dieses wird im Wartungsmodus in Verbindung mit der Servicetastatur (siehe unten) für die Konfiguration des Geräts verwendet.



11 Wartungsabteiltür mit Zylinderschloß. Diese Tür ermöglicht dem technischen Personal den Zugang zum Kopiergerät, um Papier nachzuladen, Papierstaus zu entfernen und die Tonerpatrone zu wechseln. Unter dem Kopiergerät gibt es einen Stauraum, um bis zu 15 Standard Papierpackungen (500-Blätter) zu lagern. An der Innenseite der Tür befindet sich die 4-Tasten Servicetastatur, die für die Konfiguration und Wartung des Geräts verwendet wird.



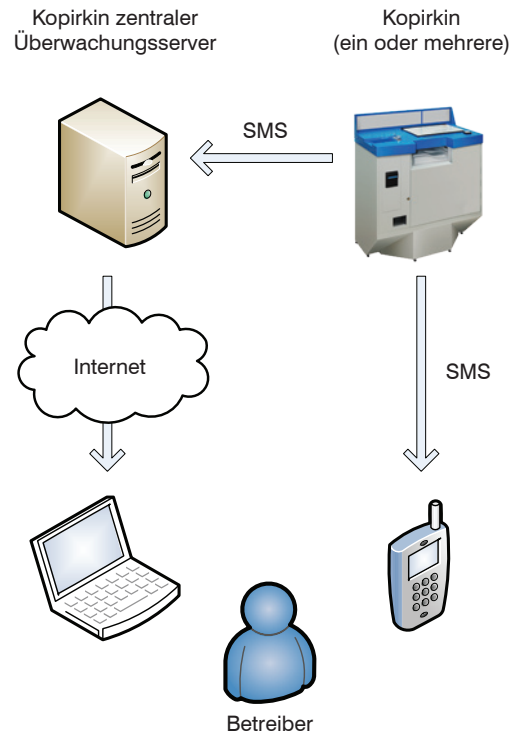
12 Geldabteiltür. Hat ein spezielles Sicherheitsschloß mit sechs Zuhaltungen und einem Doppelbartschlüssel. Das Geldabteil besteht aus einem Münzbehälter und einer Banknotenablage, die für das Abkassieren leicht herausgenommen werden können.



13 Geldrückgabetaste (in Verbindung mit einem optionalen 4-Tuben-Geldwechsler). Wenn der Benutzer die Taste drückt, wird das Rückgeld (in Münzen) in das

14 Geldrückgabefach ausgegeben.

15 GSM Modul. Sichert die Überwachung für den Kopirkin-Betreiber aus der Ferne und vereinfacht die Wartung enorm. Kopirkin verschickt Statistiken und Statusmeldungen per SMS an eine vordefinierte Handynummer. Dies kann entweder die Nummer des Betreibers sein, oder eine Servicenummer. Im zweiten Fall kann der Betreiber Statistiken aller seinen Automaten via Webinterface auf unserer Webseite ansehen. Im Falle eines Problems mit dem Gerät wird das technische Personal per SMS benachrichtigt. Der Text der SMS enthält die Beschreibung des Fehlers.



Für detaillierte Informationen wie Ausführungen und Preise, Garantie und Wartungsverträge, Ideen für Standorte, Profit-Rechner und technische Daten besuchen Sie bitte unsere Website:

www.kopirkin.de

Um Kopirkin zu bestellen oder um zusätzliche Information zu bekommen, kontaktieren Sie uns bitte direkt:

Kopirkin Germany Ltd.

sales@kopirkin.de

+49 89 54786278